

Lucia









230V/50Hz | 10 Watt

Experiencie Melhor Vivência



Um equipamento compacto que traz um sentimento de uma chama real com a conveniência de ser elétrico, bom para enriquecer mesmo os espaços mais reduzidos. O visual de uma salamandra em fundição, com estilo contemporâneo e muitas características. A porta de abertura em vidro adiciona a esse sentimento autêntico, enquanto aprecia as calorosas chamas vermelhas e troncos de tecnologia Optiflame®. Ajuste a chama e o aquecimento com os controles ocultos ou com o telecomando.

- Modelo freestanding com visual clássico de salamandra em fundição com toque moderno e acabamento matte preto
- Porta de abertura com vidro e puxador em prata
- Termostato Rotary para controlo da temperatura

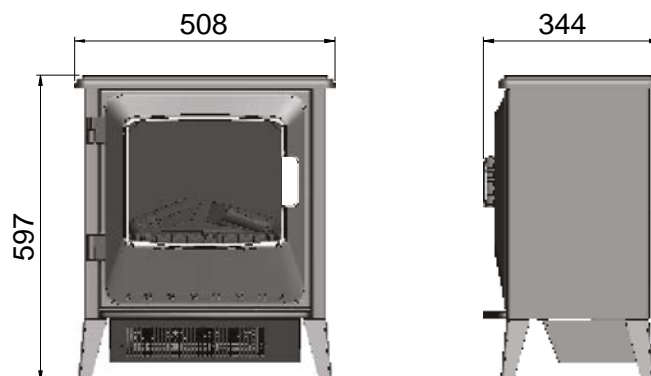
-  Equipamento decorativo de 1 visão
-  As chamas ascendem de uma base brilhante muito realista
-  Desfrute do charme único 365 dias por ano de chamas mesmo sem o calor
-  Tecnologia Optiflame chamas calmantes com uma base brilhante
-  As chamas e as lâmpadas usam LEDs eficientes que não necessitam manutenção e podem trabalhar separadamente
-  Uma potente ventoinha de aquecimento através de elementos de segurança que fornece aquecimento adicional quando quiser
-  Controle todas as funções do modelo a partir da sua cadeira
-  Fácil de ligar a uma tomada comum para uma atmosfera instantânea

Lucia

230V/50Hz | 10 Watt

Experiencie Melhor Vivência

Dimensões da Unidade



Especificações

Sistema Efeito de Chama	Optiflame®
Número do modelo	211255F
GTIN/UPC	5011139211255
Modelo	Freestanding
Tipo de Visão	Frontal
Cor - Mobiliário	Preto
Base de Media	Conjunto de troncos
Dimensões do Vidro LxA (cm)	38x25
Dimensões de inserção (LxAxP) (cm)	50,8x59,7x34,4
Função de aquecimento	Sim
Elemento de aquecimento	Sim
Telecomando	Sim
Possibilidade de funcionamento manual do equipamento	Sim
Módulo de luz	LED
Som	Não
Cores de Chama da Base de Media	Não
Definições de aquecimento 1 em Watts	900
Definições de aquecimento 2 em Watts	1800
Consumo de energia (efeito chama) (Watt)	10
Watts	1800
Voltagem	230V/50Hz
Peso desembalado (kg)	16
Comprimento do cabo	1,5 m
Garantia	2 anos

