

SINTRA

EcoDesign

PANADERO

MEDIDAS E PESOS

DIMENSÕES A x L x P	800x810x574 mm
PESO BRUTO/LÍQUIDO	128/118 kg
MEDIDAS DA PORTA	305x325 mm
SAÍDA DE FUMOS	Ø 150-153 mm

Vertical

CARACTERÍSTICAS TÉCNICAS

GRADE DE CINZAS E PORTA EM FERRO FUNDIDO	
POTÊNCIA NOMINAL	7 KW
RENDIMENTO	75 %
EMIÇÃO DE CO	0,10 %
PINTURA RESISTENTE A ALTA TEMPERATURA	800°C
VIDRO VITROCERÂMICO RESISTENTE A	750°C

EAN 8426964186154
REF. PANADERO 18615

PRODUTO PLUS

ECODESIGN



LENHEIRO



TRONCOS DA LENHA ATÉ 60 CM



VOLUME DE AQUECIMENTO



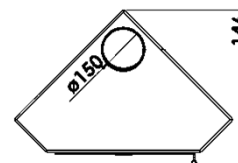
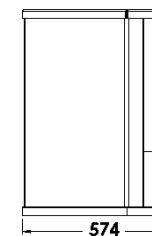
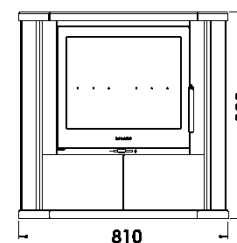
SISTEMA VIDRO LIMPO



TRIPLA COMBUSTÃO



CORPO DUPLO EM AÇO DE 4 + 4 MM



BImSchV2

Art. 15a B-VG



SINTRA PT